

CIRCOLO CULTURALE FOTOGRAFICO LA FOTOTECA

Un corso lungo oltre 30 anni!

Il Circolo Culturale Fotografico organizza il corso di fotografia da oltre 30 anni, tutti gli anni a partire dal mese di Gennaio. Il corso è diventato un appuntamento fisso e vede ogni anno la partecipazione di circa trenta studenti. La passione, l'amicizia e il divertimento sono alla base del corso!

Un corso per imparare e divertirsi!

Il corso inizia dalle basi. Non importa avere una conoscenza di fotografia, si parte dai concetti iniziali e si approfondisce la tecnica e la composizione, raggiungendo, in circa sei mesi di corso, un livello di approfondimento importante.

Dispense

Per ogni lezione il partecipante potrà scaricare, dalla propria area riservata, le dispense della serata, in modo tale da seguire la lezione e ripassare a casa quanto spiegato.

Incontri con gli autori

Quest'anno abbiamo aumentato gli incontri con gli autori durante il corso e prima di ogni escursione. L'autore, specializzato nel tema fotografico, potrà dare tutte le indicazioni necessarie riguardo la tecnica e la composizione, offrendo un bagaglio di conoscenza ampio.

Escursioni

Affrontiamo un tema per ogni escursione: dal paesaggio alla città, dalle persone alla fotografia naturalistica ma anche quella notturna. Ogni escursione è seguita da una revisione delle foto in aula, avendo modo di confrontarsi in modo costruttivo.

Mostra finale

Al termine del corso verrà realizzata una mostra fotografica e un piccolo concorso fotografico, un momento importante per verificare quanto imparato e condividere con gli altri i risultati.

sito web del circolo: www.lafototeca.it
sito web dedicato ai corsi: corsi.lafototeca.it

Luogo del Corso

Saletta Mediateca della Biblioteca Comunale di Castelfranco di Sotto (Pisa), via Gramsci 20

Orari

Ogni giovedì sera dalle ore 21.30 alle ore 23.00 circa

Costo

Il corso prevede un costo, a titolo di rimborso spese, di euro 90,00 oltre il costo di euro 10,00 per la tessera associativa del Circolo per l'anno 2024. Per gli iscritti al Circolo nell'anno 2023 è richiesta soltanto la quota associativa per l'anno 2024 di euro 10,00

Docente

Andrea Lippi - www.andrealippi.it

Iscrizioni

Il corso è a numero chiuso.
Le iscrizioni saranno effettuate la sera del 11 Gennaio 2024 (primo incontro del corso).

Pre-iscrizione obbligatoria

E' richiesta una pre-iscrizione obbligatoria, da effettuarsi inviando all'indirizzo di posta elettronica ccf@lafototeca.it il proprio nome, cognome e recapito telefonico.
La pre-iscrizione è aperta fino al 7 Gennaio 2024 (salvo esaurimento posti)

Informazioni:

www.lafototeca.it
corsi.lafototeca.it

ccf@lafototeca.it

Pasquale: 347-6036070



REGALA IL CORSO!

*Per Natale o per il compleanno, un bellissimo regalo per una passione unica!
Per maggiori info invia una mail a ccf@lafototeca.it*



CORSO DI FOTOGRAFIA

DOCENTE: ANDREA LIPPI


11 GENNAIO - 30 MAGGIO 2024


OGNI GIOVEDÌ SERA ALLE ORE 21.30


PRESSO LA SALETTA MEDIATECA - BIBLIOTECA COMUNALE


PROGRAMMA DEL CORSO


 **PRIMO INCONTRO - 11 GENNAIO**
Iscrizioni e presentazione del corso

 **LEZIONE 1: FOTOCAMERA - 18 GENNAIO**
Breve introduzione alla fotografia, tipologie di fotocamere in commercio e differenze

 **LEZIONE 2: FOTOCAMERA - 25 GENNAIO**
Sistema di visione, principi di messa a fuoco. Gli obiettivi: classificazione e caratteristiche

 **LEZIONE 3: FOTOCAMERA - 1 FEBBRAIO**
Diaframma: caratteristiche tecniche, funzione e utilizzo;
Otturatore: tipologie, caratteristiche tecniche, funzione e utilizzo;


 **LEZIONE 4: FOTOCAMERA - 8 FEBBRAIO**
Profondità di campo: come funziona, come metterla in pratica e controllarla;
Sensibilità: gestire i valori di ISO in base alle impostazioni di scatto;


 **LEZIONE 5: FOTOCAMERA - 15 FEBBRAIO**
Relazione tra Otturatore, Diaframma e Sensibilità;
Il concetto di "corretta esposizione";
Principi di composizione in fotografia;


LEZIONE 6: PAESAGGIO - 22 FEBBRAIO
Composizione fotografica, il tema del paesaggio: indicazioni e suggerimenti per fotografarlo.

 **29 FEBBRAIO**


LEZIONE 7: INCONTRO AUTORE
Incontro con l'autore ospite con il tema del PAESAGGIO. Proiezione fotografica, discussione sulle immagini viste e suggerimenti dall'esperto.

 **3 MARZO - ESCURSIONE PAESAGGIO**
Escursione fotografica intera giornata (domenica) con tema "Paesaggio"


 **LEZIONE 8: REVISIONE - 7 MARZO**
Revisione delle foto scattate durante l'escursione con tema "Paesaggio"


 **LEZIONE 9: LUCE E COLORE - 14 MARZO**
Tipologie di luce artificiale e naturale, cenni di teoria del colore, il bilanciamento del bianco

21 MARZO


 **LEZIONE 10: INCONTRO AUTORE**
Incontro con l'autore ospite con il tema della CITTA' e ARCHITETTURA. Proiezione fotografica, discussione sulle immagini viste e suggerimenti dall'esperto.

24 MARZO

 **ESCURSIONE CITTA' E ARCHITETTURA**
Escursione fotografica intera giornata (domenica) con tema "Città e architettura"

 **LEZIONE 11: REVISIONE - 28 MARZO**
Revisione delle foto scattate durante l'escursione con tema "Città e architettura"

4 APRILE


 **LEZIONE 12: INCONTRO AUTORE**
Incontro con l'autore ospite con il tema della FOTOGRAFIA ALLE PERSONE. Proiezione fotografica, discussione sulle immagini viste e suggerimenti dall'esperto.

7 APRILE


 **ESCURSIONE FOTO GENTE**
Escursione fotografica intera giornata (domenica) con tema "Fotografare la gente"

 **LEZIONE 13: REVISIONE - 11 APRILE**
Revisione delle foto scattate durante l'escursione con tema "Fotografare la gente".

18 APRILE


 **LEZIONE 14: INCONTRO AUTORE**
Incontro con l'autore ospite con il tema "Fotografia naturalistica"


DOMENICA 21 APRILE

 **ESCURSIONE FOTO NATURA**
Escursione fotografica mezza giornata (domenica) con tema "Natura".


 **LEZIONE 14: FOTO RITOCICO - 2 MAGGIO**
Introduzione al fotoritocco: migliorare con pochi clic ed un software gratuito, le proprie fotografie.

 **ESCURSIONE FOTO NOTTURNA - 9 MAG.**
Escursione fotografica serale (giovedì) con tema "Fotografia notturna".

LEZIONE 15: REVISIONE - 16 MAGGIO
 Revisione delle foto scattate durante l'escursione con tema "Natura" e "Notturna"

LEZ. 16: SCELTA FOTO MOSTRA - 23 MAG.
 Selezione delle foto da presentare alla mostra fotografica di fine corso.

ALLESTIMENTO MOSTRA - 30 MAGGIO

 **INAUGURAZIONE MOSTRA**
Inaugurazione mostra fotografica di fine corso.

maggiori info su: corsi.lafototeca.it